

CAVALIERBLADET

EN TIDNING FÖR CAVALIERSÄLLSKAPETS MEDLEMMAR

SOMMAR 2019

MIN HANE – EN AVELSHUND?

HUNDENS ÅTTA VANLIGASTE SOMMARFAROR

ÅRETS HUVUDUTSTÄLLNING I ESKILSTUNA

Trickskolan

Hildas Agillityskola

Sambas Noseworkskola



Ges ut av Cavaliersällskapet
Ansvarig utgivare: Hans Holmberg

Redaktion

Redaktör:
Anna Sundqvist
076-118 73 63
tidningen@cavaliersallsskapet.net

Mervi Junttila
070-332 25 56

Ann-Christin Silensjö
070-680 12 46

För innehåll i insänt material ansvarar skribenten. Innehållet behöver inte ge uttryck för vare sig styrelsens eller redaktionens åsikter eller värderingar. Redaktionen förbehåller sig rätten att redigera och förkorta insänt material.

Manusstopp och utgivning:

	Manusstopp	Utgivning
Nr 1	16 februari	v 11
Nr 2	18 maj	v 25
Nr 3	31 augusti	v 40
Nr 4	2 november	v 50

Annonspris för medlemmar:

Helsida	600:-
Baksida	650:-
Halvsida	350:-
1/4 sida	200:-

Radannons 5 rader, 25:-

Kommersiella annonser:

Helsida	3 000:-
Baksida	3 100:-
Halvsida	1 400:-
1/4 sida	800:-

Annons- och manusmaterial:

Ej tryckfärdig annons debiteras med 10% extra. Annonser och övrigt material skickas till redaktionen. För insända manus och fotografier ansvarar ej. Annonser betalas mot faktura. Reklamationer ska göras inom en månad efter utgivning.

Omslagsbild:

Cindy Niccellias Simone Simon
SE57272/2015
Foto: Veronica Nilsson

STYRELSEN

Ordförande

Hans Holmberg
Långtora Vallby 6
745 96 Enköping
Tel: 073-398 52 98, 0171-513 49
ordforande@cavaliersallsskapet.net

Vice ordförande

Åsa Keijser
Ängsövägen 1
132 34 Saltsjö-Boo
Tel: 070-453 50 36
asa.keijser@cavaliersallsskapet.net

Sekreterare

Kari Sundqvist
Torpstöd Samarkand
664 93 Edsvalla
Tel: 0555-70 40 45, 070-310 20 11
kari.sundqvist@cavaliersallsskapet.net

Kassör (adjungerad)

Jeanette Wahlstedt
Sorröd 5034
264 53 Ljungbyhed
Tel: 0435-44 03 16, 0735-60 66 51
jeanette@cavaliersallsskapet.net

Ledamot

Jonathan MacLennan
Långtora Nyby 1
745 96 Enköping
Tel: 073-083 14 08
jonathan@cavaliersallsskapet.net

Ledamot

Tina Österberg
Holgersväg 18
265 72 Kvidinge
Tel: 070-715 85 32
tina.osterberg@cavaliersallsskapet.net

Ledamot

Kari Sundqvist
Torpstöd Samarkand
664 93 Edsvalla
Tel: 0555-70 40 45, 070-310 20 11
kari.sundqvist@cavaliersallsskapet.net

Ledamot

Christine Edvinsson
Fåglabo Stenkullen
514 95 Grimsås
Tel: 0325-744 30 070-257 44 31
christine@cavaliersallsskapet.net

Ledamot (adjungerad)

Maria Warg
Gustaf Lovéns Gata 18 LGH 1002
652 26 Karlstad
Tel: 070-582 65 77
maria.warg@cavaliersallsskapet.net

Suppleant

Rebecca Wilson
Sandfjärdsgatan 17 LGH 1202
120 57 Årsta
Tel: 070-525 90 47
rebecca@cavaliersallsskapet.net

Suppleant

Maria Fredzell
Brännebacken 5041
716 91 Fjugesta
Tel: 070-362 31 24
maria@cavaliersallsskapet.net

VERKSAMHETSOMRÅDEN

Avel&Hälsa

Ansvarig: Kari Sundqvist

Samordning lokalområden

Ansvarig: Maria Fredzell

Medlemsservice

Ansvarig: Christine Edvinsson

Utställning

Ansvarig: Jonathan MacLennan

Tävling

Ansvarig: Maria Warg

Kommunikations- och

informationsansvarig: Tina Österberg

VALBEREDNING

Anna-Karin Nilsson (sammanställande)
Hingelsböle 117
914 91 Nordmaling
070-389 66 19

Mats Andersson
Molnvägen 1
245 38 Staffanstorps
046-23 96 10

Anna Ackenäs
Markvägen 11
16271 Vällingby
072-531 01 91

ÖVRIGA ANSVARIGA

Tidningsredaktionen

Anna Sundqvist
076-118 73 63
tidningen@cavaliersallsskapet.net

Webansvarig

Malin Flood
070-759 90 10
web@cavaliersallsskapet.net

Valphänvisning/omplacering

Britten Hjerstrand
britt.hjerstrand@cavaliersallsskapet.net

Introduktion av valpköpare

Christine Edvinsson
Fåglabo Stenkullen
514 95 Grimsås
Tel: 0325-744 30 070-257 44 31
christine@cavaliersallsskapet.net

Revisorer

Ann-Marie Åkesson
Tel: 044-732 48

Ann Jaryd
Tel: 073-051 17 46

VILL DU...

... INTRODUCERA NYA VALPKÖPARE?

Som uppfödare kan du ge bort ett medlemskap i Cavaliersällskapet till en ny valpköpare till ett introduktionspris av 100 kr. (Gäller även utländska valpköpare.)

Vid varje årsmöte får de uppfödare som introducerat ny valpmedlem delta i en utlottning av presentkort. Ett på 500 kr, ett på 300 kr och ett på 200 kr. För 1-5 introducerade valpar får uppfödaren en lott, för 6-10 introducerade valpar får uppfödaren två lotter och så vidare

Betalningen sker till vårt plusgirokonto: 79 89 19 -7

Swich; 123 597 85 56

Då SKK ej kan handha detta ska uppfödaren och de introducerade valpköparnas namn, adress, telefonnummer och mejladress rapporteras till Christine Edvinsson per brev eller via mejl.

Christine Edvinsson
Fåglabo Stenkullen
514 95 Grimsås
Tel: 0325-744 30. 070-257 44 31
christine@cavaliersallskapet.net

... BLI MEDLEM?

Cavaliersällskapet har idag drygt 1 700 medlemmar. Medlemskapet berättigar bl a till att ställa ut på Cavaliersällskapets specialutställningar samt att man fyra gånger om året får tidningen Cavalierbladet
Medlemsavgift: 290 kr
Familjemedlem: 70 kr
Foreign member: SEK 290

Det är SKK (Svenska kennelklubben) som tar hand om hanteringen av vårt medlemsregister och avgifter. Vill du anmäla dig som ny medlem, ändra adress med mera gör du det till SKK via telefon 08-795 30 50 (mån-fre klockan 10-12, 13-15) eller via mejl medlem@skk.se. Du betalar när du fått inbetalningskortet från SKK.

Medlemsförmån AGRIA

Alla medlemmar i Cavaliersällskapet får 10 % rabatt på sin hundförsäkring.

... BIDRA TILL HÄLSOFONDEN?

När du anmäler dig till någon av SCKCS officiella utställningar går 10 kronor till fonden.

Uppfödare och hanhundsägare, skänk 25 kronor per valp till fonden! Litet eller stort bidrag är lika välkommet och betydelsefullt. Alla som skänker pengar till fonden får sitt namn publicerat i Cavalierbladet. Vill du inte stå med namn i tidningen, ange att du vill vara anonym på talongen. Sätt in ditt bidrag på SCKCS Plusgiro 798919-7.

Ange att det är till Hälsofonden och skriv ditt namn så vi vet vem som skänkt bidraget.

Tack för ditt bidrag!

Ditt namn i SCKCS digitala medlemsregistret

SCKCSs medlemsregister är helt digitaliserat sedan många år tillbaka. Det händer ibland att sponsorer och andra företag vill köpa rätten att få använda sig av registret vid ett avtalat tillfälle. För att SCKCS ska kunna bevilja detta, krävs att klubbens medlemmar först ska få en möjlighet att tacka nej till att det egna namnet ingår i denna överlåtelse. Så vill du att ditt namn ska strykas vid dessa tillfällen, kontakta SCKCSs medlemsansvarig och meddela detta. Observera att ditt namn finns kvar i original registret så länge du är medlem. Ovan handlar enbart om en tillfällig överlåtelse till

SPONSORER

Agria
Djurförsäkring

Samarbete

FOUR FRIENDS
För en sund katt och hund

INNEHÅLL

- 4** Redaktörens rader
- 6** Ordföranderader
- 8** Avel och hälsa
- 11** Hildas agillityskola
- 12** Sommarfaror
- 15** Utställning Eskilstuna
- 19** Anslagstavlan
- 18** Cavalierer på hugget
- 19** Trickskolan
- 22** Samba´s Nose Work Skola
- 25** Läsarbilder
- 27** Aktiviteter lokalområden
- 35** Lokalspalten
- 38** Utställningar 2019-2020

Redaktörens Rader...

Hej!

Allra först vill jag börja med att be om era synpunkter på tidningens layout! Jag håller ännu på att lära mig hur man sätter ihop den bästa tidningen så att ni, våra medlemmar där ute ska bli så nöjda som möjligt och för att ni ska få en trevlig läsning.

Så jag hoppas ni har överseende med alla ändringar som jag håller på med och hoppas att jag inte förvirrar er allt för mycket!

Något vi i redaktionen tycker saknas i tidningen är olika artiklar, bilder och diverse saker från er, våra läsare!

Här ni varit på en tävling, utställning, kanske på en semester eller bara vill berätta något om er och eran Cavaliers vardags liv, Skicka in!

Kanske du har en rolig, intressant och lärorik berättelse för andra att dela med dig av. Kanske du har en hund som är med dig på jobbet eller att din hund och du alltid gör något speciellt tillsammans. Allt är välkommet att skicka in!

Behöver ni hjälp med att få ihop några rader eller en hel artikel så är det bara att kontakta mig på mail: tidningen@cavaliersallskapet.se, så hjälps vi åt att sätta ihop något.

Valpintro Mars- Maj -19

**Kennel Videdalens, Pia Rundqvist
Kennel Knattings, Eva Holmberg
Kennel Solero´s, Mia Björklind
Kennel Mixangels, Helena Karlsson
Kennel Cavaliertorpet, Gun-Britt Johansson
Kennel Petit Maxim, Ros-Marie Andersson
Kennel Candygolds, Margot Hörnqvist
Kennel Bergsskiftet, Karin Sahlén
Kennel Jämtkullen, Ewa-Marie Öderyd
Kennel Joellys, Jeanette & Rasmus Wahlstedt
Kennel Cavadiors, Tina Bergqvist
Kennel Vinbergets, Monica Johannesson
Kennel Longways, Liv Margareth Tikkanen**

Hjärtligt välkomna alla nya medlemmar i Cavaliersällskapet 2019



LO Södra
Charlotte Sellberg, Vellinge
Christina Källström, Habo
Margaretha Dellbratt, Västervik
Elin Hansson, Gärsnäs
Linn Kristensson, Malmö
Cristina Jonsson, Landskrona
Sara Håkansson, Klagshamn
Steven Hanny, Furulund
Madeleine Merlov, Malmö

LO Östra
Inge Magnusson, Stocksund
Lotta Lyttkens, Uppsala
Jennie Bjärelid, Vällingby
Gunilla Olofsson Lydahl, Visby
Cecilia Sällsström, Stockholm
Lisa Åhke, Uppsala
Linda Kenninger, Nykil
Lena Libeck Andersson, Stockholm
Susanne Blom, Norrtälje
Jonas Palm, Trångsund
Mats Brodin, Bromma
Lykke Rebecka Lindén, Stockholm
Ann-Christin Notfjäll, Strängnäs
Paula Sparf, Ödeshög
Linnéa Andersson, Linköping
Marita Bergman, Nyköping
Anne Gademark, Värmdö
Britt Meijer, Viksjö
Joanna Carlestål, Uppsala
Eva-Lena Tigerstrans, Brokind
Michaela Lind, Enköping
Annelie Boström, Linköping
Pelle Grandin, Upplands Väsby

LO Nedre Norra
Maria Möller, Östersund
Maria Sandgren, Timrå



LO Övre Norra
Frida Brink, Åsele
Frida Wallström, Umeå
Annelie Kvist Lindmark, Skellefteå

LO Västra
Agneta Andersson, Göteborg
Billy Swärd, Hisings Kärra
Maria Johansson, Uddevalla
Johan Lindholm, Partille
Carl Skymne, Västra Frölunda
Nina Mikkola, Karlskoga
Lars Larsson, Laholm
Amanda Weilöv, Göteborg
Maria Qvarnström, Mullsjö
Alice Alfredsson, Uddevalla
Karin Andersson, Lidköping
Lena Strömshoved, Kil
Linnéa Klasson, Björketorp
Helene Saura & Vincent Persson, Hjärtum
Linda Lehto, Mölndal
Annika Liljevald Winblad, Mölndal
Viveka Lidén C.de Caprona, Hovås
Mia-Maria Cedervall, Åmål
Hanif Ghaleh, Jörlanda
Marie Olsson, Mellerud
Lisbeth Roos, Borås
Linda Dahlström, Halmstad
Peter Karlsson, Haverdal

LO Gävle Dala
Sofia Granlöf, Falun
Jaana Ramström, Hallstahammar
Anneli Djurman, Hassela
Magnus Carlsson, Örebro
Malgorzata Ahlström Buzan, Borlänge

Utomlands
Siv Solvang, Ås, Norge



Ordföranderader...

Hej alla Cavaliervänner !

I slutet av mars genomförde vi en styrelse- och lokalombudskonferens med huvudsakligt syfte att konkretisera årets verksamhetsplan, att besluta om frågor och förslag från lokalområdena, att förtydliga och utveckla samarbetsformerna mellan Lokalombud och styrelse. Ett flertal åtgärder för såväl styrelse som Lokalombud beslutades, varav några redan är genomförda, och övriga är noterade i styrelseprotokoll. Rekommendationen från konferensen är att den bör vara årligen återkommande med målet att ytterligare stärka samverkan mellan styrelse och lokalområden samt att dela erfarenheter och idéer mellan lokalområdena.

Mångfalden av aktiviteter som genomförs av klubbens medlemmar med sina Cavalierer är imponerande. Klubben uppmärksammar också det bl a med de årliga utmärkelserna för framgångsrika utställnings- och tävlingsprestationer. För 2018 års prestationer har vi delat ut 27 diplom: årets bragd cavalier, årets allround cavalier, årets 11 utställningsvinnare och 14 tävlingsvinnare (lydnad, agility, rallylydnad, freestyle, nosework, viltspår). Det är glädjande att notera att intresset hittills under året är fortfarande stort för såväl utställningar som tävlingar.

Årets stora utställningshelg för Cavalierer i början av maj blev ett mycket lyckosamt evenemang! Det var flera nya och uppskattade inslag, bl a en utformning av ringar och blomsterarrangemang inspirerat från motsvarande tillställningar i Cavalierernas "hemland" England, "Top 20 Gala & People's Award". Vi anordnade därutöver traditionsenligt hjärtkontroll samt en veteranparad, som ju båda är viktiga delar och symboler i arbetet med våra Cavalierers hälsa. Lördagskvällens gemensamma middag, efterföljande utdelning av diplom till 2018 års utställnings- och tävlingsvinnare blev en trivsamt tillställning. På styrelsens vägnar vill jag framföra ett stort tack till alla som gjorde detta till en minnesvärd helg!

Championbok nr 3:

Materialet till den tredje Championboken, vilken presenterar 358 st Cavalierchampions åren 2002-2016, lämnades till tryckeriet i början av juni. Ett STORT TACK till UllaBritta Ideryd för dina uppoffrande insatser med insamling av uppgifter och det omfattande redaktionsarbetet. Vi återkommer på klubbens Webb och Facebook med uppgifter om beställning, betalning och leverans av boken.

Jag önskar alla medlemmar en skön avkoppling under sommarmånaderna och fina upplevelser tillsammans med familj, vänner och inte minst era Cavalierer!

**Hälsningar
Hans**



En "Cavalierkämpe" har lämnat oss

En för många medlemmar kär vän har lämnat oss. Kjell Hallgren, Kjelle som var det allmänt kända tilltalsnamnet, avled den 12 april efter en längre tids sjukdom.

Kjelle valdes in i Cavaliersällskapetets styrelse som suppleant 2003 och därefter som vice ordförande 2004. Fr o m 2005 hade han flera förtroendeuppdrag i Cavaliersällskapet. Ledamot i styrelsen, vice ordförande, sammankallande i valberedningen samt ordförande 2012 och 2013. Kjelle var framförallt drivande i att utveckla utställningsverksamheten i klubben. Under flera år åkte han land och rike runt för att utveckla och kvalitetssäkra utställningsarrangemangen i klubben och kronat på verket blev utställningen 2012, klubbens 40-års jubileum. Kjelle såg till att det blev ett oförglömligt minne i klubbens historia.

Kjelle var en mångsysslare: hundar, katter, hästar, fotboll, hockey mm. Ja vi skulle kunna skriva hur mycket som helst. Det är den grunden som han hade för sina olika aktiviteter genom livet. Det som vi känner mest när vi tänker på Kjelle är hur öppen och inkluderande han var. Alla skulle med, för honom var det en självklarhet.

Vi är många som har flera roliga minnen av vår tid tillsammans med Kjelle. Kräftskejvor, camping livet, hotel turer, ja detta skulle också kunna bli en väldigt lång lista. Vi har sett han springa runt campingen tidigt på morgonen i kalsonger och skrika efter Woody och Milka som lyckats ta sig ur hagen.

Kjelles ödmjukhet och aldrig säga nej attityd gjorde att man alltid hade roligt med honom, det hände saker hela tiden. En starkt minne är när Jonathan och Kjelle var i Växjö för flera år sedan och det spelade ett band på en krog. Kjelle försvinner en stund och när han kommer tillbaka har han kontrakt med bandet och ska vara deras manager!

Vi kommer att sakna Kjelles varma skratt och "busiga sidan". Vi är säkra på att han levde sitt liv fullt ut. Vi vet att Kjelle under sista tiden hade bästa möjliga omvårdnad och alltid tillsammans med sina nära och kära i närheten.

Jonathan MacLennan & Hans Holmberg

Vila i frid Kjelle, du är saknad av många !



MIN HANE – EN AVELSHUND?

Artikeln är författad av Åsa Lindholm på uppdrag av SKK/AK.

ett framgångsrikt avelsarbete bygger på att funktionella, trevliga, friska och fina hundar väljs som föräldradjur till nästkommande generation. Tiken och hanhunden spelar båda en viktig roll. Är man en nöjd ägare till en bra hanhund är det inte ovanligt att man så småningom börjar fundera på om han skulle kunna bli far till en valpkull. Kanske har man rentav blivit tillfrågad av en tikägare om det finns möjlighet att låna honom för en parning.

Inom hundaveln är det alltid tikägaren som väljer en passande avelshane till sin nästa kull. Hanhundar som är framgångsrika på prov och utställning är ofta efterfrågade. Det är inte bara deras vinster som gör dem attraktiva, det faktum att de har varit ute och visat sig har gjort det möjligt för tikägare att se dem i flera olika sammanhang och själva bilda sig en uppfattning om deras fördelar och kanske också brister. Hanar som inte meriteras på något sätt glöms lätt bort.

Å andra sidan har under senare år medvetenheten om hur viktigt det är med genetisk variation i hundpopulationerna vuxit. Matadoravel, det vill säga att en enstaka hanhund blir far till ett stort antal valpar, är en förlegad avelsmodell. Det innebär att bra hanhundar som inte har använts i aveln, som kanske har ett stamträd som skiljer sig från de flesta andras, kan vara av intresse för uppfödarna.

Tikägare och uppfödare har ett stort ansvar för att hundaveln bedrivs på ett bra sätt. Men – det har du som hanhundsägare också! Din hanhund kommer, i lika hög grad som tikarna, att påverka utvecklingen inom rasen och innan du lånar ut din hane är det bra om du förbereder dig noga. Det handlar om att vara frågvis och att vara ärlig, det handlar om att fördjupa sina kunskaper och att ta konsekvenserna som den ökade insikten kan medföra. Oavsett hur trevlig och fin din hanhund är kan det hända att du kommer fram till att han inte håller måttet som avelshund och att du därför inte bör låna ut honom.

Var hittar du den information du behöver?

Ett tips är att du börjar med att sätta dig in i den Rasse-specifika Avelsstrategin, RAS, för just din hundras. Den finns på rasklubbens hemsida. I RAS har klubben arbetat fram en nulägesbild av rasen, man har satt upp mål för aveln och formulerat en strategi för att nå dit. Fundera på om din hanhund och den valpkull han kanske kommer att bli far till är i linje med strategin och bidrar till att föra rasen ett litet steg närmare målet.

Du ska också känna till Kennelklubbens Grundregler. Alla medlemmar i SKK är skyldiga att följa dessa regler. Här finns allmänna regler om hundhållning men också t ex avsnitt om avelsetik.

Kennelklubben har en Avelspolicy som ger en god vägledning för hur avel ska bedrivas för att vara ”målinriktad, långsiktig och hållbar” vilket är grundtanken i SKK.

Det är också viktigt att du läser de registreringsbestämmelser som gäller för just din ras. Olika raser har olika bestämmelser för att valpar ska kunna registreras. För de raser som ingår i häl-

soprogram, t ex HD – eller ögonprogram, gäller att avelsdjuren ska ha ett undersökningsresultat fastställt före parning. Detta är logiskt: eftersom rasen har ett hälsoprogram är kännedom om sjukdomen/defekten en viktig aspekt vid valet av avelsdjur och man ska därför ha ett resultat innan man bestämmer vilka hundar som ska användas i aveln. Kontrollera regelverk och bestämmelser så nära en eventuell parning som möjligt eftersom det händer att de genomgår förändringar.

Fler informationskällor

Varje specialklubb har avelsfunktionärer som har god överblick över rasens population och kan ge dig värdefull information. Förr i tiden hade avelsråd ofta till uppgift att rekommendera hanhundar till tikägare men den rollen har man allt mer frångått. Istället lägger man sig vinn om att ha ett helhetsperspektiv och att kunna upplysa t ex en tikägare om vad som är viktigt att beakta i aveln för just den aktuella rasen ifråga. En del klubbar har dock hanhundslistor till hjälp för tikägare som letar hane. Avelsfunktionären kan tala om vad du bör tänka på som hanhundsägare och tipsa dig om vad du ska ställa för frågor avseende hälsa etc till tikägaren. De allra flesta rasklubbar erbjuder sina medlemmar valphänvisning. Ta reda på vilka krav som ställs på föräldradjuren för att kullen ska kunna förmedlas via rasklubben redan innan du lånar ut din hanhund.

Det finns en tjänst på SKK:s hemsida som är speciellt framtagen för att underlätta avelsarbetet. Den heter SKK Avelsdata och kostar ingenting att använda. Det enda som fördras är att du registrerar dig med ett lösenord vid första besöket. Avelsdata har uppgifter om raser både på populations- och individnivå. Det betyder att du kan studera enskilda hundars tävlings-, prov- och veterinärundersökningsresultat men också att du lätt kan få statistik över en hel ras. Dessutom har Avelsdata en funktion för provparning mellan två hundar. Genom att använda den kan du snabbt få uppgift om inavelsgraden för en tänkt kombination. SKK avråder från enskilda parningar med högre inavelskoefficient än 6,25% , d v s där hundarna är kusiner eller ännu närmare släkt. För en ras i sin helhet bör samma siffra inte överstiga 2,5% på årsbasis.

Din egen uppfödare, d v s den person som har fött upp din hanhund, har säkert också stor och värdefull kunskap om din hanes familjebild både ifråga om fördelar och svagheter. Uppfödaren kan tipsa dig om vad du bör se upp med, kanske om vilka kombinationer som kan medföra risk för



olika problem. Det är också viktigt att du tar reda på så mycket du kan om tiken och hennes familj. Skulle valpkullen få t ex hälsoproblem påverkar det din hanhunds framtida avelsvärde i minst lika hög grad som tikens.

Kennelkonsulenten i ditt län är ytterligare en resurs som du kan ha glädje av. Konsulenterna gör besök hos Kennelklubbens medlemmar, i första hand uppfödarna, för att ge råd och stöd, och för att se till att hundarna mår bra. Har du frågor kring uppfödning, hundhållning eller avtalsskrivning kan konsulenten hjälpa dig till rätta. Telefonnummer till konsulenterna i ditt län får du från SKK:s centrala kennelkonsulentsekretariat, tel 08-795 30 00.

Mer ändå...

Att ta del av all information är viktigt men till syvende och sist handlar ett avelsbeslut om din egen hund. Försök att se på din hanhund objektivt. Är han en helt och hållet frisk hund? Har han bra mentalitet? HD-program och ögonlysningar i all åra, men vad spelar de för roll om du har en hund som har ständig klåda eller magproblem? Som kanske är livrädd när han träffar främmande människor eller vägrar gå på hala golv? Valpar ärver inte bara sina föräldrars företräden (och provmeriter eller tävlingsvinster ärver de inte alls!), negativa egenskaper riskerar i lika hög grad att gå i arv till avkomman.

Det kan vara svårt att själv avgöra vilka kvalitéer en hanhund har, eller saknar. Av den anledningen är det klokt att väga in också mer erfarna personers åsikter och uttalanden. Ett, eller ett par besök på utställning brukar ge en vink om hundens exteriör. Kanske ordnar specialklubben någon form av anlagsprov för rasens bruksegenskaper som ni kan delta på. För brukshundsraser är det idag obligatoriskt att föräldradjuren har genomgått Mentalbeskrivning Hund, MH, för att valpkullen ska kunna registreras. Också hundar av många andra raser blir MH-beskrivna vilket tillför kunskap om deras mentalitet. En provmerit hos föräldradjuren innebär att uppfödaren kan registrera valpkullen till rabatterat pris.

Om din hanhund inte är utställd fordras att han har ett veterinärintyg på att båda testiklarna finns på plats i pungen för att en valpkull efter honom ska kunna registreras. Det intyget måste vara utfärdat efter att han har fyllt sex månader.

Inom vissa raser har man hälsoprogram som begränsar hanhundsanvändningen vilket innebär att en hanhund bara får bli för till ett bestämt antal kullar. Det kan då vara idé att endast låta honom para ett par tikar till en början för skulle resultatet bli bra vill du nog ha ett antal parningar sparade till tillfällena längre fram.

Det finns också andra skäl till att göra ett uppehåll efter några kullar. Inte förrän valparna blir äldre kan de genomgå de för somliga raser obligatoriska hälsoundersökningarna och det är först när de har vuxit upp som man får en tydligare bild av deras hälsa och mentalitet och möjlighet att utvärdera avelsresultatet. Skulle det visa sig att din hane lämnar t ex onormalt hög procent höftledsfel, flera valpar med allergier eller andra defekter eller mentala problem, bör han fortsättningsvis inte användas mer i avel.

Överenskommelser och avgifter

Innan en parning gör hanhundsägaren och tikägaren upp om ersättning. SKK har tagit fram ett parningsavtal där man skriver ner sin överenskommelse och båda parter undertecknar avtalet. Det finns en gammal tradition som jämställer parningsavgiften med priset på en valp, men generellt kan man väl säga att parningsavgiften inte

följt med i prisutvecklingen. Prata med klubbens avelsfunktionär om vad ungefär en parning brukar kosta. En hanhundsägare kan teoretiskt sätta vilket pris som helst på sin hanhunds tjänster, men blir det orimligt backar nog också den mest intresserade tikägaren ur. I regel kan de flesta tänka sig att betala lite mer för att få använda en välmeriterad hanhund.

Det är vanligt att parningsavgiften består av två delar: språngavgift som man betalar vid parningstillfället och en avgift för varje valp. Somliga hanhundsägare föredrar en klumpsumma oavsett antal valpar. En vanlig uppgörelse är att tikägaren betalar parningsavgiften i samband med att valpkullen registreras och innan hanhundsägaren sätter sin underskrift på registreringsansökan. Mer om avtal och uppgörelser hittar du i SKKs häfte "Avtal".

Än en gång: Om du har en hund av en ras som ingår i ett hälsoprogram, kontrollera noga att din hane (och självklart den aktuella tiken) har genomgått relevanta undersökningar före parningen. Hälsoprogram för ögon kräver vanligtvis en årlig ögonlysning – i SKK Avelsdata finns senaste undersökningsdatum registrerat. Har du inte tillgång till dator och Internet, ta fram din hunds papper och checka en extra gång att intyget är giltigt. Be tikägaren att göra detsamma, be dessutom att få se hennes intyg när hon kommer.

Kom också ihåg att du som hanhundsägare alltid har möjlighet att tacka nej till en parning som du, oavsett skäl, känner dig osäker inför.

Parning

Om alla bestyr kring parningen kan du läsa i "Valpningsboken" (ny utökad upplaga kom 2009) som ingår i SKKs Uppfödarserie. Den beskriver det normala förloppet från parning till dess valparna är leveransklara men den tar också upp komplikationer som kan uppstå.

Uppföljning

Ofta är det tikägaren som håller kontakten med valpköparna efter försäljningen. Men också som hanhundsägare kan det vara intressant att följa de små ut i världen. En god kontakt med valpköparna gör det möjligt för dig att följa upp och utvärdera din hanhunds avkomma. Vad ärvde de från sina föräldrar, exteriört och egenskapsmässigt? Är de friska och sunda, är deras ägare nöjda med dem? Kort sagt, blev det som du förväntade dig?

Sammanfattningsvis har du som hanhundsägare, precis som tikägaren, stort ansvar för den produkt – valparna – som ni producerat. Genom att använda gott omdöme och försöka se objektivt på din hane som avelshund kan du på ett positivt sätt bidra till rasens utveckling.

Har du ytterligare frågor är du välkommen att kontakta SKK:s informationsavdelning via telefon 08-795 30 30 eller e-post info@skk.se.

Avel och Hälsa

Cavaliersällskapetets Utmärkelse

Årets Uppfödare Hälsa

Här kommer en presentation av Greting's Kennel som har vunnit SCKCS Hälsopris 2018

Vår första kontakt med rasen det var på Avesta korpens tipspromenad en söndag i Maj 1979.

Det var en jobbar kompis som hade en liten tik som han kallde Tigern och det blev kärlek direkt till denna ras. Så vi började leta efter uppfödare som hade valpar till salu och efter många resor så hittade vi en uppfödare i Tärnsjö som hade en Blenheim hane som var till försäljning. Utan att tveka så blev han vår första hund. Hans namn var Gordon och var född i December 1979.

1981 var det dags att köpa en kompis åt Gordon och vi fick då kontakt med Erna-Britt Nordin på Cavamirs kennel. Grete ville absolut ha en Black o Tan, hans namn blev Cavamirs Xerxes och var född 1981-09-05.

Vår tredje var en tik från Dalbovikens kennel, hennes namn var Dalbovikens Diana hon var född 1983-09-16 av färgen ruby.

Nästa tik kom även den från Dalbovikens kennel, hennes namn var Dalbovikens Kunigunda och hon var född 1985-01.13 av färgen tricolor.

Vår första valpkull hade vi 1986-05-11 som var efter Cavamirs Xerxes o Dalbovikens Diana, det blev tre valpar två ruby pojkar och en black o tan tik som vi kallade Astrid och hon fick stanna kvar hos oss för framtida avel.

Vår tredje inköpta tik kom från Cavamirs kennel, hennes namn var Cavamirs Happy Hour och hon var född 1987-12-11 av färgen tricolor. Hennes vardagsnamn var Hedda hon fick sin första valpkull 1989-07-24 och i den kullen föddes det fem valpar det var tre hanar två tikar en av tikarna fick stanna kvar hos oss hon fick namnet Greting's Emanuelle. Hon blev Svensk utställnings champion. Även hennes halvbror Sperringårdens Cresendo blev Svensk utställnings champion.

Den största framgången vi fick var på vår egen uppfödda Emanuelle som då fick sitt sista cert och blev färdig champion, Cresendo fick sin champion titel på Ransäter utställning.

I Norrköping blev Cresendo BIR och Emanuelle BIM och i Stora Ringen blev det till slut en fjärde plats för Cresendo.

Efter dessa framgångar så blev det många och långa resor genom landet från Hässleholm i söder till Skefteå i norr med blandade framgångar. Våra favorit utställningsplatser är Alfta, Avesta, Ransäter, Skefteå och Norrköping.

Vår första riktiga framgång fick vi uppleva i Leksand när vår andra inköpta hund Cavamirs Xerxes blev bästa Hane 2;a. Efter denna framgång så pratade vi mycket om vi skulle satsa på att bli uppfödare av denna härliga ras och tog beslutet att det så blev. Från år 2000 har vi inte haft möjlighet att åka på så många utställningar eftersom våran egen hälsa har varit viktigare.

Vi har haft turen att fått många hundar genom åren som har haft hjärta UA vid höga åldrar. Sist av allt vill vi skicka ett stort tack till SCKCS Hälsoråd och Styrelse som instiftat detta pris som kanske kan sporra fler uppfödare att kolla upp sina hundar även när dom gått ur avel. Ju mer fakta vi kan få fram när det gäller hjärtstatus är bara ett plus för både gamla nya uppfödare.



Grete & Inge Eriksson, Greting's kennel.

HILDAS AGILITYSKOLA

I DET HÄR NUMRET SKA VI GÅ IGENOM INLÄRNING AV BALANSBOM, A-HINDER OCH GUNGA.

Balanshindren (tillsammans med slalom) är oftast de hinder som tar längst tid att lära in. Om man har ambitioner att tävla med sin hund, så är det värt att lägga lite extra tid för att få hållbara beteenden vid utförande av balanshindren.

Balansbom



Balansbommen framförallt är ett hinder som det är lätt att få fel på vid tävling. Om man inte berör kontaktfältsdelen (den annorlunda färgen) med minst en tass så får man 5 fel. Det blir lätt så att hunden, när den springer i full fart, hoppar över den delen. Detta gäller även små hundar även om man skulle tro att de borde räkna nudda den, då det är 90 cm att ta sig över. Därför är det viktigt att lära en ett beteende för kontaktfälten.

De vanligaste två metoder de flesta använder är 2 på/2 av eller running contacts (RC). Running contacts börjar fler och fler träna in numera, eftersom de går fort och agility går på tid. Men det kräver också mest träning, både vid inläring och för att underhålla beteendet.

2 på/2 av

Denna metod innebär att man lär hunden att stanna vid kontaktfältet, med framtassarna på marken och baktassarna på hindret. Man tränar in ett fullt stopp och de flesta använder även ett släppkommando, där hunden inte ska fortsätta springa innan den har fått det. Man brukar lägga mycket tid på att få beteendet hållbart och att hunden verkligen förstår vad den ska göra vid kontaktfältet, innan man börjar träna in hela hindret med full fart. Från beteendet vid slutet, bakåtkedjar man sedan för att lära in hela balansbommen med fart. Det är en fördel om man har tillgång till en balansbom som man kan sänka och höja.

Att bakåtkedja ett beteende betyder att man lär in slutet först och sedan gradvis tränar in alla delar av "kedjan" tills man har hela början till slutet. I balansbommens fall betyder det att man gradvis flyttar upp på nerfarten och låter hunden springa till slutet, för att där utföra sitt beteende på kontaktfältet. När den stannar varje gång med 2 på/2 av, så kan man säga att den har förstått vad den ska göra och då börjar man springa över hela balansen.

Här är en film som visar hur man kan träna in 2 på/2 av:

<https://www.youtube.com/watch?v=eehbGjR4ph0&list=PLkzq6hEZ-MXSib2MchYX8ciS-g-vV-etsx&index=9>



Running Contacts (RC)

Att träna in running contacts (eller springande kontaktfält som det heter på svenska) kräver mycket tid, likväl som att underhålla beteendet. Många lär numera in running contacts, då det är absolut snabbaste kontaktfältsbeteendet och korrekt utfört, med en hund

om verkligen kan det, blir det en stor fördel tidsmässigt på tävling. Man börjar oftast antingen med en plank eller en targetmatta på marken, som man lär hunden att springa över. Det finns många olika metoder att träna in running contacts och det är svårt att i en enda artikel beskriva alla. Om man är intresserad av den metoden rekommenderar jag att man går kurs. Det finns många bra kurser online, där man lär sig från grunden och får feedback på sin träning.

En av de mest fantastiska running contacts jag har sett är Jenny Damm och Lilli. Här finns en kort film om deras inläring: <https://www.youtube.com/watch?v=xa4TzB2Nud4&list=PLkzq6hEZMXSib2MchYX8ciS-g-vV-etsx>

A-hinder



A-hinder lärs in ungefär på samma sätt som balansen - antingen väljer man stoppade kontaktfält (2 på/2 av) eller springande kontaktfält (running contacts). Väldigt få väljer numera att stoppa hunden på A-hindret. Dels är vinkeln på hindret sådan att det innebär en ganska stor belastning på hundens leder och rygg, framförallt med den fart hindret utförs och dels så klarar de

allra flesta hundar av att röra kontaktfältet även springandes.

Gunga

Gungan är ett hinder som kräver försiktig och kontrollerad inläring, då hunden lätt kan bli rädd för den. De flesta hundar lär sig att den inte är farlig och kan till och med tycka att den är riktigt rolig, om man bara tar sig tid att lära in den på ett bra sätt. Dels ska hunden lära sig att den låter en del när den slår i marken och dels ska den lära sig att det rör sig under fötterna, när den slår över.

Den snabbast utförda gungan får man om man lär hunden att springa hela vägen till kontaktfältet på slutet och sedan "åka hiss" ner. För små hundar föredrar jag att de sitter eller står med alla fyra tassarna på kontaktfältet, när gungan slår i marken. En del lär in 2 på/2 av även på gungan men med en lätt hund, är

det inte helt ovanligt att man får en liten rekyll när gungan slår i marken och man vill ju inte att den slår upp i magen på hunden! En bra metod för inläring är den så kallade bangleken. Det innebär att man ställer gungan med den viktade delen mot t ex en bänk eller ett bord, så att den är lite höjd från marken och så börjar man med att hunden får "banga" ner den till marken och få belöning för detta. När hunden helt orädd slår ner gungan i marken, kan man börja med att be den hoppa upp och sätta sig på kontaktfältet, alltid noga med att den får massor av belöning (jag föredrar godis vid denna inläring) där. Sedan höjer man succesivt hur högt gungan är från marken, tills det blir för högt för hunden att faktiskt hoppa upp.

Samtidigt som man gör detta, tränar man även att hunden ska springa hela vägen upp till slutet på gungan, medan man håller i den eller stöttar den på något sätt så den inte åker ner av sig själv. Man belönar rikligt på slutet och för sedan sakta ner gungan mot marken. När hunden sitter kvar utan att visa minsta oro, börjar man släppa gungan, först bara 5-10 cm från marken och sedan höjer man gradvis, tills det att hunden "åker hiss" ända från full höjd. Det absolut viktigaste vid inläring av gungan är att få hunden att acceptera och till och med tycka att det är roligt att det rör sig och både ljudet och känslan av att gungan slår i marken.

Det finns naturligtvis massor av andra metoder och det viktiga är att få en hund som glatt och tryggt genomför hindret. Här finns en del filmer att titta på:

https://www.youtube.com/results?search_query=agility+gungan

Lycka till med träningen!

Hundens åtta vanligaste sommarfaror

Sommaren är efterlängtd, men stark sol, värme, bad och mysiga grillkvällar innebär också risker för hunden. Huggormar, värmeslag, fukteksem och olämpliga picknickrester är några. I Agrias skadestatistik är det huggormsbett och fästingburna sjukdomar som är allra vanligast.

1. Fästingar


Fästingar kan smitta hunden med till exempel borrelia och anaplasma. Eftersom det tar ett par dagar för smittan att överföras från fästingen till hunden kan man i de flesta fall undvika smitta genom att ta bort fästingar varje dag. Symtom på fästingöverförda sjukdomar är hälsa, feber, trötthet, nedsatt aptit och ovillighet att röra sig. Upp till 90 procent av borrelia-smittade hundar utvecklar dock aldrig några symtom.

Agrias veterinär: Vi rekommenderar att använda så kallad fästingprofylax och det finns bra medel att köpa på apoteken som håller fästingar borta; spray, halsband eller så kallade spot-on preparat. Ha även som daglig rutin att kontrollera hundens päls och plocka bort eventuella fästingar direkt.

2. Huggormar

Huggormar kan vara mycket farligt för hunden beroende på den mängd gift som ormen sprutat in. Giftet angriper blodkroppar och vävnader, påverkar hjärtat och skadar njurar och lever. Symtom på ormbett är att den bitna kroppsdelen svullnar upp efter någon timme, hunden blir trött och har ont.

Agrias veterinär: Var extra uppmärksam på hunden under skogspromenader och om du vet att du vistas i områden där det är vanligt med orm. Blir hunden biten ska du hålla den i stillhet, helst bära den och åka till veterinär så fort som möjligt. Den kan behöva serum om den är mycket påverkad i allmäntillståndet.



3. Getingstick

Ett enstaka geting- eller bistick är för det mesta ofarligt. Hunden kan få en lokal rodnad, bli svullen och lite öm i några timmar på stickstället. Blir hunden angripen av aggressiva jordgetingar kan en hund som normalt inte reagerar på ett enstaka stick ändå bli dålig. I enstaka fall kan hunden få en allergisk reaktion och om den blir allvarlig kan du behöva åka till veterinär.

Agrias veterinär: Om du ser att gadden sitter kvar bör du försöka få bort den men kläm inte. Ibland kan kyla, till exempel en kylklamp inlindad i en handduk, lindra den värsta smärtan och svullnaden. Kortisonsalva och att smörja en krossad bamyd utblandad med lite vatten på eksemet kan också användas som smärtlindring.



4. Värmeslag

Temperaturen i en bil stiger snabbt till runt 85 grader - även om bilen står i skuggan med öppna fönster och det bara är runt 20 grader utomhus. Det är livsfarligt för en hund som snabbt blir överhettad och medvetslös. Hundar kan inte svettas som oss människor utan kan bara reglera sin kroppstemperatur genom munnen/tungan och trampdynorna. En hund kan också bli påverkad av promenader i starkt solsken. En hund med värmeslag får först kraftigt röda slemhinnor i munnen som bleknar om hunden går vidare till att hamna i chock.

Agrias veterinär: Lämna aldrig hunden i bilen. Att ta med hunden på stranden i full sol är inte heller någon bra idé. Om hunden drabbats av värmeslag är första åtgärden att sänka kroppstempen. Lägg våta handdukar på hunden som du blöter med cirka tjugogradigt vatten, inte iskallt - alternativt ställ ner hunden i vatten. Huvud, tassar, mage och ljumskar är effektivast. Går nerkyllningen för snabbt kan hunden börja frossa och krampa. Kontakta veterinär om hundens allmäntillstånd är påverkat.

5. Grill- och picknickrester

Kvarlämnade matrester kan få ödesdigra konsekvenser för en glupsk hund. Tillagade fågel-, fläsk- och fiskben kan splittras till mycket vassa bitar i magsäcken eller sätta sig fast i gommen och i matstrupen. Engångsgrillspett i trä som hunden tycker smakar gott av kött kan sticka hål på magsäcken och tarmen om hunden sväljer dem. Även glasspinnar blir sylvassa när de splittras och det händer att både flisor och hela pinnar perforerar tarmar och magsäck. Symtom på att hunden har fått i sig något olämpligt är att den börjar kråkas, dricka och äta dåligt och ha svårt att göra sina behov.




Agrias veterinär: Ge inte hunden överblivna grillrester, speciellt inte sådana som innehåller ben. Majskolvar är populärt att lägga på grillen men inte alls bra för en hund att sätta i sig. De sätter sig som proppar i tarmen och enda sättet att rädda hunden är att operera. Plocka undan skräp och matrester direkt och utom räckhåll för hunden.

6. Bad – fukteksem, saltförgiftning och vattensvans

Många hundar älskar vatten och bad. Men att ständigt vara fuktig kan bidra till att hunden drabbas av hudsjukdomen fukteksem – ibland också kallad ”hot spot”. Eksemet orsakas av vanliga stafylokokker som finns på huden. Värme och fukt gör att bakterierna mycket snabbt sprider sig och du ser det som en röd fläck på huden som blir varig, kladdig och ömmande. Hundar som badar mycket i havet kan få i sig stora mängder salt som är giftigt. Vattensvans orsakas troligen av en inflammation i nerverna i svansroten som uppstår när hunden blir kall om bakkdelen. Det gör väldigt ont på hunden och svansen hänger rakt ner.

Agrias veterinär: För att förhindra fukteksem bör du vara noga med att torka hunden torr efter bad. Att skölja igenom pälsen med varmt, rent vatten först är också bra. Detsamma gäller vattensvans, torka även hunden torr när den har varit ute i regn. Fukteksem behandlas genom att raka rent kring det infekterade området med god marginal, tvätta med klorhexidin och bada med ett desinficerande medel ett par gånger om dagen. Vattensvans försvinner vanligtvis efter några dagar om du låter din hund vila och håller den varm och torr. Om hunden är mycket besvärad kan du ge smärtstillande och antiinflammatorisk medicin. Rådfråga din veterinär om din hund verkar ha mycket ont.



7. Algförgiftning

Är hunden orolig, darrar den, kräks och vinglar efter strandutflykten? Det kan bero på algförgiftning. Algblommande vatten är mycket farligt för hunden och får den i sig algtoxiner kan leda till döden inom en timme. Kontakta omedelbart veterinär om du misstänker att hunden fått algförgiftning.


Agrias veterinär: Låt aldrig hunden bada i algblommande vatten. Har den gjort det, förhindra att hunden slickar på pälsen och duscha rent så fort som möjligt. Symtomen för algförgiftning kommer snabbt, i vissa fall redan inom 30 minuter. Hunden blir orolig, börjar darras och kräkas. Redan då måste hunden komma i omedelbar kontakt med veterinär.

8. Solbränna

Hundar kan också bränna sig och behöver skyddas från solens UV-strålning. Solskador kan leda till hudförändringar och hudtumörer. Hundar med vit päls blir lättare solbrända än djur med mörkare päls. Solbränna på djur yttrar sig på samma sätt som på oss människor – huden blir röd och svider. Många djur försöker lindra smärtan genom att slicka sig vilket i sin tur kan leda till inflammationer.

Agrias veterinär: Se till att hunden alltid har möjlighet att dra sig undan i skugga och få svalka. För att förhindra att hunden bränner sig kan du även använda solkräm på särskilt utsatta ställen, till exempel öron, nos, mage och pung där risken för att djuret bränner sig är störst. Som lindring mot solsveda kan du lägga ett svalkande omslag.

Agria 
Djurförsäkring





**SVENSKA
KENNELKLUBBEN**
HUNDÄGARNAS RIKSORGANISATION



Varm bil – en dödsfälla!

Temperaturen inne i en bil kan stiga snabbt även om det inte är så varmt ute. Hundar kan inte reglera värme på samma sätt som människor. I värsta fall kan det leda till att de avlider av värmen!

Hitta ägaren till en hund i en varm bil

Skicka ett sms med bilnumret till 72 503, (Avgift 3:- + vanlig sms-avgift). Du får då ett svar

med ägarens namn och bostadsort. Sök via nummerupplysningen eller på internet för att få hundägarens telefonnummer och kontakta denne.

Vid en akutsituation

Om situationen verkar akut, **se till att hunden kommer ut**. Att krossa en bilruta räknas i det fallet enligt Brottsbalken 24:4 som nödvärn. Se om möjligt till att ha ett vittne och ring polisen först.

TEMPERATUR I BILEN			
Klockslag	Temp ute	Väderlek	Temp i bil
08.30	+22°	sol	+23°
09.30	+22°	sol	+38°
10.30	+25°	sol	+47°
11.30	+26°	sol	+50°
12.30	+27°	sol	+52°
13.30	+27°	sol	+52°
14.30	+28°	sol	+50°

Källa: SKK 2014

Lämna aldrig en hund i varm bil! Scanna koden och läs mer



Årets huvudutställning i Eskilstuna

Första helgen i maj var det dags för vår årliga huvudutställning i Eskilstuna, som vanligt vid Vilsta sport hotell och camping.

Våra domare var Ray Paterson kennel Cabrook som rest hela vägen från Australien och Jan Törnblom kennel Hackensack.

Hanar och valpar Lördag dömdes av Jan Törnblom och tikar Ray Paterson.

Söndag vice versa.

Lördag

BIS valp Glittertind Iron Man
BIM valp Emperix Celebration

BIR Ch Toftas Tom Tom
BIM cert Minimax's Kiri Kiri

Hanar cert och ny champion Magic Charm Fourcade

BIS veteran Gloryenz Love'n Hope
BIM Rabymar Magic Wizard

Efter lördagens utställning var slut visade 16 underbara veteraner upp sig i den årliga paraden. Äldst i järngänget var 14 åriga Corbona's Unbelievable "Keso" som glädjande nog fortfarande är hjärtfrisk.

Som vanligt fanns veterinär på plats hela lördagen som utfärdade intyg på hjärtat för de som ville passa på att kolla sina hundar.

Mingel med dryck och till tugg serverades i väntan på parklass som dömdes av Sally Paterson som utsåg ett fint black and tan par till sin segrare.

Nytt för i år var även Top 20 där 2018 vinstrikaste hundar bedömdes av tre domare Jan Törnblom samt Ray och Sally Paterson, som gav poäng på olika kriterier, bästa huvud, ögon, rörelser osv. Här fick även publiken vara med som domare och ut se sin vinnare, vilket var väldigt uppskattat.

Mest poäng och kvällens vinnare blev dagens nya Champion Magic Charm's Fourcade

2: Top 20 Cavazinas Biwa Pearl som kvällen till ära visades av Pippi Långstrump

Men publikens röster och deras vinnare gick till Ch Toftas Tom Tom

På lördags kvällen blev det trevlig italiensk middag med buffé där priser delades ut till 2018 vinstrikaste hundar vad gäller utställning och tävling.

*BIS valp
lördag
Glittertind
Iron Man*

*BIM
Emperix
Celebration*



*BIM
och cert
lördag
Minimax's
Kiri Kiri*



*Cert
lördag
och ny
champion
Magic
Charm's
Fourcade*



*BIS veteran
lördag
SE VV-18
Gloryenz
Love'n
Hope BIM
Rabymar
Magic
Wizard*



*BIR lördag
Ch Toftas
Tom
Tom BIM
Minimax's
Kiri Kiri*



**Best In Show Ch
Magic Charm's
Fourcade
Ch Toftas Tom
Tom**



Söndag

**BIS valp Emperix Celebration
BIM valp Glittertind Iron Man**

**BIR Ch Magic Charm's Fourcade
BIM och BIS veteran Gentleline's Cosmetic**

**Best In Show för båda dagarna blev Ch Magic Charm's
Fourcade och BIS -2 Ch Toftas Tom Tom.**

**Priser till Best In Show vinnarna var två underbart
vackra cavalier taylor skänkta av Ann-Therese Hallgren
kennel Carhartt till minne av maken Kjell Hallgren
som tragiskt gick bort efter lång tids sjukdom straxt
innan utställningen. Kjell var under många år aktiv i
SCKCS och jag vet att många med mig länge kommer
minnas Kjelles underbara skratt och värme runt
utställningsringarna. En applåd hölls även till Kjells ära
i samband med öppnandet av utställningen.**

**Ett stort Tack alla, domare,utställare,och funktionärer
för en helt underbar helg. Hoppas vi ses igen nästa år!**

Maria Fredzell

**Cert söndag
Cavazinas
Biwa Pearl**



**BIS veteran
söndag Ch
Gentleline's
Cosmetic**



**Cert söndag
Caribo
Bonita Lab**



**BIS valp
söndag
Emperix
Celebration
BIM
Glittertind
Iron Man**



**BIR söndag
Ch Magic
Charm's
Fourcade**

**BIM Ch
Gentleline's
Cosmetic**





Vinnare Top 20 Ch Magic Charm's Fourcade



2:a Top 20 Cavazinas Biwa Pearl



Vinnare Publikens val Ch Toftas Tom Tom




Vinnare Parklass



Barn med hund!



Lite mingel bilder från en jätte trevlig och underbar helg



★ Cavalierer på hugget ★



AGD I AGHD I Flash'n Smash Luxury Pearl
Ägare & Uppfödare: Josefin & Carina Karlsson

Agility 1 20181103 - Placering 1/12, pinne
Agility 1 20181103 - Placering 2/12, pinne
Agility 1 20181103 - Placering 3/12
Agility 1 20190209 - Placering 1/14, pinne
Hopp 1 20190210 - Placering 2/11, pinne
Hopp 1 20190210 - Placering 3/10
Agility 1 20190503 - Placering 1/14, pinne
Agility 1 20190503 - Placering 2/13, pinne
Hopp 1 20190503 - Placering 2/15, pinne
Hopp 1 20190503 - Placering 2/14, pinne
Diplom i Agilityklass 1 & Hoppklass 1
Agility 1 20190517 - Placering 3/10
Hopp 1 20190518 - Placering 1/11, pinne
Hopp 1 20190518 - Placering 2/10, pinne



SE UCH Charmdroppens Dominic
Ägare och uppfödare Kristina Lundgren

CERT:
20180106 - My Dog Göteborg, Annuka Paloheimo
20180609 - Vänersborg, Anette Edlander
20190421 - Sundsvall, Sara Nordin




Elina och Enzo (Bibeti's the only one)

Här kommer bilder från junior handling på Malmö utställningen.
Elina och Enzo tävlade i junior handling på lördagen. Det var en stor klass
med 15 tävlande i åldern 10-13 år.

Elina och Enzo håll sig kvar till andra omgången men slutade oplacerade
denna gång.

Bättre lycka i Hässleholm i maj!



TRICKSKOLA MED LEXI OCH ALLAN "BACKA"

I samband med varje tidning kommer även en film att publiceras på Cavaliersällskapetets YouTube kanal, med hur man lär in tricket. Du hittar den genom att söka på Cavaliersällskapet SCKCS på www.youtube.com.

I detta nummer får du lite tips på hur du kan lära din cavalier att använda sina baktassar för att backa på olika spännande sätt.

Steg 1: Backa på marken

Det första vi måste göra är att lära hundarna att backa rakt bakåt på plan mark. Detta kan göras på olika sätt och man får testa sig fram lite för att se vad som funkar bäst för just din hund.

- Ett sätt är att "shejpa", att helt enkelt låta hunden bjuda på beteendet man vill ha och vara supersnabb med en klicker och/eller belöning. Här får man ha tålmod och vara duktig på att se minsta tendens till en liten flyttad baktass i början. Lättast är också att belöna genom att kasta godis bakåt så att hunden får ett litet driv bakåt.

- Alternativ två är att använda en smal korridor eller använda sig av något på sidorna och bilda en egen korridor där man ställer hunden med sig framför. Här kan du hjälpa till mer med att röra dig lite mot hunden och kasta godis ungefär mellan hundens framben när den rör sig bakåt.

När hunden har börjat greppa backandet kan man börja lägga på kommando på beteendet.



Steg 2: Backa upp för liten kant

För att kunna nå slutresultatet av att backa upp på lite mer spännande saker behöver vi vänja hunden med att det är något bakom hunden som den ska backa upp på. Här får vi börja med något väldigt plant, kanske en tunn soffkudde eller en trottoarkant ute brukar vara perfekt! Viktigt är att det är ganska plant och det underlättar om det är ett objekt som är ganska långt på bredden, så inte hunden så lätt kan gå vid sidan av. Har man inget längre objekt kan man som i steg ett använda sig av en liten korridor för att "rama in hunden".



Steg 3: Hitta baktassarna

När hunden har börjat greppa det här med att backa upp på en liten kant, kan man testa olika typer av objekt och låta hunden söka sig med baktassarna efter objektet. Börja med bredare objekt och testa mindre och smalare efter hand. Var noga med belöningsplaceringen här och belöna gärna mellan hundens framben när den står kvar med tassarna



Steg 4: Backa upp för högre saker

Efter ett tag brukar hunden verkligen börja söka sig med baktassarna efter saker när de backar mot någonting. Då kan det vara häftigt att börja lägga på lite höjd. Här får man också såklart ta det i steg och inte börja för högt på en gång. Men till slut kan man backa upp på lådor, stenar och stubbar utomhus och om hunden blir riktigt skicklig på att söka sig uppåt med baktassarna kan man till och med backa upp mot trädstammar och väggar så att hunden nästan "står på händer". Att tänka på är att höga vinklar blir väldigt slitsamt för kroppen, så har man en hund som är lite äldre eller inte är helt kry i kroppen kanske man inte ska välja de högsta ytorna.

Även i detta steget är det viktigt att tänka på belöningsplaceringen. Mellan framtassarna vill man belöna, detta för att få en så "snäll" vinkel på hundens rygg som möjligt så den inte börjar kuta och böja nacken uppåt för att få godis.



Lycka till och ha så kul!

Text och foto: Rebecca Wilson

Lite tips till en njutfull och glad promenad med hunden

"Dra inte i kopplet!"

Ställer du dig någonstans där många går på promenad med sin hund kommer du troligen få se samma sak om och om igen. En hund som hålls i kort koppel och som kämpar för att komma framåt, åt sidan eller vill stanna för att nosa.

Eller kanske tvärtom – en hund som stretar och drar så hårt att matte eller husse släpas efter som en mer eller mindre viljelös trasa. En hund som drar i kopplet och en ägare som drar emot eller rycker i andra änden ser inte bara tråkigt ut. Det kan också vara direkt skadligt. Ryck och slit kan till exempel orsaka skador på hundens nacke och rygg och människan i andra änden kan både bli omkulldragen eller få skador i axlar.

Ingen skön promenad

Att hela tiden kämpa i kopplet kan också göra hunden så frustrerad att den blir aggressiv. Ja, det kan ju även hända att matte eller husse blir en smula irriterad av att behöva bråka så med hunden. I stället för att kunna njuta av en skön promenad.


Man kan lätt tro att hunden ska sluta för att det är obehagligt och gör det svårt att andas. Men faktum är att ju mer du drar i kopplet, desto mer kommer också hunden att dra. Förklaringen är enkel och rent fysisk. När hunden känner motståndet av kopplet reagerar den reflexmässigt med att dra tillbaka, helt enkelt för att det ska uppstå balans. Hundar som alltid går i sträckt koppel kommer troligen också att bli så vana vid det att så fort kopplet slakar lite, så börjar den att dra.

Träna med koppel

Så här kan du göra i stället – och börja med att träna dig själv på att inte slentrianmässigt dra eller rycka tillbaka när hunden drar i kopplet:

- Träna hunden på att kopplet ska vara slakt, annars går ni inte. Stå till tills hunden stannar och kanske kommer emot dig några steg, då kan ni fortsätta att gå. Börja med korta sträckor.
- Byt riktning. Börjar hunden dra, vänd och byt riktning så kopplet blir slakt en stund. Sen vänder ni igen och försätter i den ursprungliga riktningen.
- Skaffa ett längre koppel. Vissa hundar behöver lite större radie helt enkelt. Men undvik flexikoppel. Dels för att de gör det svårt att ha kontroll på hunden. Men framför allt eftersom linan är sträckt i ett sådant koppel, vilket gör att hunden drar automatiskt.
- Att använda sele i stället för halsband är också mer skonsamt för hunden. Men precis som med all hundträning är det TÅLAMOD och träning som är nyckeln till trevliga hundpromenader i framtiden.

Lycka till!



Våra hundar äter på det mesta, ibland får de i sig ägg och larver från parasiter. Olika avmaskningspreparat finns på apoteken.

Giardia

Giardia är en vanligt förekommande parasit, speciellt hos valpar. Symtom visar sig framför allt i form av diarré och viktminskning, framför allt hos unga individer i uppfödningssmiljöer där djurtätheten är hög. Symtomen kan uppträda i samband med stress, plötsliga foderbyten eller tarmstörningar av andra orsaker.
Behandlas med Axilur

Noskvalster

Hundar med noskvalster kan uppvisa olika symtom men vanligen rör det sig om mildare symtom från de övre luftvägarna i form av till exempel nysningar, fnysningar

och försämrat luktsinne.

Noskvalster förekommer i stort sett hela världen men det är framförallt i Skandinavien som diagnosen är vanligast. Denna bedömning görs av veterinär.

Milbemycin i tablettform är registrerat för behandling av noskvalsterinfektion hos hund.

Övriga parasiter såsom Bandmaskar, Rävens Dvärgbandmask, spolmask mm

Hundarna blir fria från parasiten med hjälp av avmaskning. Ytterligare säkerhet uppnås om behandlingen upprepas.

Om hunden har mask, var extra noga med att locka upp allt bajs och var noga med städningen. Använd gärna klorin!

Så undviker du att stressa din hund i sommar

För många är sommaren den perfekta tidpunkten att skaffa valp. En lång ledighet med varma dagar och utomhuslek kan dock stressa hunden – ordentligt. Något som hade kunnat undvikas, menar experten.

– I vissa fall vill folk lämna tillbaka sina hundar, säger Nina Roegner, hundtränare på Hundakademin i Lindome.

Det finns en uppfattning om att hundar alltid ska leka, springa efter pinnar och dra i saker. När sommaren kommer blir det dessutom lättare att motivera sig själv att vara ute mycket med hunden. Men många hundar, och då framförallt valpar, blir jättestressade av det här, säger Nina Roegner.

Hon menar att hunden måste få en chans att vila och återhämta sig.

– En del människor skaffar valp och glömmer helt att uppfostra dem till att kunna slappna av. Detta leder sen till att de själva tror att de har skaffat en problemhund, och i vissa fall vill då folk lämna tillbaka sina hundar.

Aktiva hundar mer känsliga

Vissa hundraser är mer känsliga än andra, och då framförallt mer aktiva hundraser, till exempel vallhundar och jakthundar.

– De är helt enkelt lättare att dra igång. Många valpägare köper en hund som ska passa in i ett aktivt liv, och då köper man en aktiv hundras utan att tänka på att man kan råka dra igång sin hund till oanade nivåer, säger Nina Roegner.

Hon poängterar också att det inte bara gäller valpar. Även vuxna hundar kan bli extremt stressade av för mycket lek och för lite vila.

Expertens bästa tips

Så hur märker man egentligen om hunden är stressad? Enligt Nina Roegner finns det stora likheter mellan hundens beteende och vårt eget.


– Det är lite som att ha ett överaktivt barn. Som förälder är det ju jättekul att ta med sig barnet till Liseberg, men det är ju ingenting man gör varje dag. Hundar blir också griniga och gnälliga när de är stressade. Det gäller att lära sig läsa hundens signaler, till exempel att de får svårt att hamna i djupsömn och kanske nafsar efter dina fingrar. Man har triggat igång ett jaktbeteende, helt enkelt.

– Lär hunden att slappna av. Framförallt valpar måste sova, vila och återhämta sig. Om du tar med hunden på en grillfest, låt inte hunden springa runt och nosa på allt och leka med alla under en hel kväll. Ta upp hunden i famnen och lär den att vila trots att det händer mycket runtomkring. Du måste våga sätta ramar för vad som är okej.

Källa: GP



**GLAD
MIDSOMMAR**



Samba's Nose Work Skola Del 2

Känslan av att känna sig bäst i världen!

Det finns inget i vår sökträning som kommer bli viktigare än att skapa en massa självförtroende i vårt sökarbete både för Samba men även för mig som förare den tanken finns alltid i bakhuvudet när jag arrangerar sökövningar och sätter ut gömmor som hon ska arbeta med. Jag vill att Samba ska ha goda förutsättningar att lösa dom uppgifter jag ger henne för jag vill hon ska känna hon är bäst i världen på att hitta måldofter! När vi stöter på svårigheter i vår träning är min grundtanke att göra dessa saker som Samba upplever som svåra till att förvandla dem till enkla sökuppdrag genom planerad träning. Detta gör jag genom att dela upp sökträningen i moment och se till att dom grunder Samba behöver för att klara uppgiften tränas innan och utanför sökträningen. Den allra största delen av våra genomförda sök kommer handla om att uppnå självförtroende och att få mängdträning på att hitta måldoft i så stor variation av olika miljöer, yttre förhållanden och olika höjder och djup som möjligt. Det man lyckas göra mycket av blir man bra på helt enkelt det är min tanke. En liten del av Samba's sökträning kommer handla om färdigheter där mitt syfte är att utmana henne med gömmor som utvecklar henne rent tekniskt och öppnar upp för nya tankar och erfarenheter att ha med sig i ryggsäcken .

Mina placeringar och frekvens av gömmor i sökområdet ska få Samba att tänka det sökmönster jag önskar att hon ska ta till i övningen. Jag planerar att det ska löna sig att söka på ett sätt som är hållbart och effektivt upp i klasserna. Jag undviker att styra in hunden i ett visst sökmönster genom att ge hunden en massa onödiga anvisningar eller försöka hindra den göra som den vill i sök. Vart hunden sätter på nosen och hamnar i ett sökområde skvallrar många gånger om hur föraren tränat hunden och hur denne brukar placera ut gömmorna!

Jag tänker i perioder i Samba's träning vad är syftet att vi ska bli bättre på dom närmsta månaderna på så sätt blir det välplanerade övningar med rätt fokus. Jag får då även bättre kontroll på om vi kommer närmre vår målbild eller om några träningspass tagit oss längre bort från målbilden. Det blir också lättare att göra en utvärdering av träningen på så vis än att blanda och ge vad som för stunden dyker upp i tankarna eller låta sig ryckas med när andra presenterar tränings ideer som absolut kan vara både bra och roliga ideer men som inte är vad Samba behöver just nu. Jag tänker kvaliet i träningen saken är att hundarna orkar inte söka hur mycket som helst på ett bra sätt med den attityd och engagemang som jag vill ha. Så jag vill verkligen ta till vara på dessa stunder och inte slösa Samba's energi och sökglädje på sök som inte har nått särskilt syfte. Detta blir såklart helt klart av större betydelse att tänka på om man satt upp tävlingsmål att nå inom ett visst tidsperspektiv. Men jag upplever att även om man söktränar sin hund för en bra och rolig aktivering så njuter hundarna lika mycket som föraren av planerad träning med utveckling och framgång!

I nästa del kommer jag skriva om lite tankar runt hur jag tänker och agerar vid utplacerade gömmor som Samba inte lyckas lokalisera en minst lika viktigt del att bli bra på att

hantera i sin träning.

Till dess må bäst och ha nu en riktigt härlig sommar med massor av bad och fantastisk hundträning!

Samba gör doftprov

Ett delmål jag haft under våren med Samba är att klara ett godkänt doftprov i klass 1 med måldoften eukalyptus. Syftet med att göra doftprov med sin Nose Work hund är att fastställa att hunden vet vilka måldofter den söker efter och att föraren kan läsa sin hund då den hittat doftkällan. Personligen tycker jag detta är väldigt bra det är ett stort steg att från egen träning komma ut på tävlingsbanorna och det är viktigt att inte pressa våra hundar att utföra uppgifter den inte förstår och minst lika viktigt att vi förstår och ser när hunden gör vad vi bett den om. Mitt huvudsyfte med detta doftprov är att få möjlighet att kunna åka ut på små träningstävlingar med Samba som kommer vara en del av vår träning inför Samba's officiella tävlingsdebut.

Samba är min första hund som fått lära sig alla måldofterna redan från start i träningen dom andra hundarna har lärt sig söka efter en måldoft i taget. Inläringen av värde på måldofter har skett genom som jag kallar det cocktail gömmor med alla måldofterna placerade på varsin separat bärare men i samma doftgömma. Därefter har jag plockat ut måldofter i enskilda gömmor i träningen och det har fungerat ypperligt bra på Samba så jag är nöjd med mitt val. Anledningen jag gjort så här med samba är för att jag vill bygga samma höga värde på samtliga dofter från början och inte ge Samba några förutfattade meningar om att nån doft skulle vara mer värd än nån annan för i dom högre klasserna vet vi inte vilka måldofter som placerats ut i området.


Förberedelserna inför doftprovet med Samba har varit sökträning med måldoften eukalyptus av olika fabrikat i momenten behållare, utomhus och inomhussök all träning har skett i många olika miljöer och på en svårighets nivå som varit lämplig för Samba. Men veckorna inför doftprovet har jag dock lagt lite extra krut på att träna behållare i det sökmönster jag vet ett doftprov kommer utföras på det vill säga i raka rader med 1.20 emellan behållarna. Det här är för att göra Samba extra trygg i den uppgift hon ska ställas inför och känna igen sig oavsett viken miljö hon sen ska göra doftprovet i och lättare kunna hålla bra fokus under provet.

I dessa förberedande träningar har jag haft en medhjälpare som flyttat på rätt behållare i sökområdet detta för att få bra flyt i övningarna och ha behållare rätt placerade för att öka chansen till att Samba söker noggrant och i ett önskvärt sökmönster. Jag har då med hjälp av en tränings kompis möjlighet att hålla full fokus på Samba och vår sökbubbla under träningen. Alternativt till en medhjälpare hade varit att bygga upp flera banor och försökt förutspå bästa placeringen av rätt behållare. Det jag undvikit är att binda upp Samba mellan söken och själv gå och ändra på behållarna då detta hade fungerat dåligt för henne som stressas upp av den synretningen helt enkelt och det blir obalans i hennes sökmotivation men där fungerar ju hundar väldigt olika och man ska alltid se till vad som blir optimalt för individen.

När väl dagen kommit för vårt doftprov hade vi en cirka 2 timmars enkel resa till den ort provet arrangerades på så blev att gå upp tidigt och se till att Samba fick en rejäl morgon promenad hon söker alltid bättre om hon fått utlopp för sitt fysiska behov. Sen ville jag vara i god tid också låta henne gå en sväng skriva in oss i god tid och låta henne ta in miljön i lugn och ro. Platsen Samba gjorde sitt prov på var inomhus på ett hundagiset. Det kan vara en rätt tuff miljö för vissa hundar dels en ren social känsla hunden kan få och sen underlaget en konstgjord gräsmatta i lokalen behållarna stod i där finns otroligt mycket andra dofter som kan störa ut hundens fokus. Detta var jag fullt medveten om och anledningen jag tyckte detta var lämpligt beror enkelt på att några av Samba's styrkor är just att hon är miljöstark och trygg i sociala situationer med mycket hundar hade det inte varit så hade jag letat ett annat alternativ på en så pass grön sökhund.



Samba markerar en hög doftgömma inomhus här har hon med hjälp av miljön tagit sig hela vägen fram till doftkällan



Med hjälp av bland annat Freds skålar har Samba lärt in och befäst alla måldofterna i Nose Work

När vi väl kom in i lokalen hade jag kopplat på den utrustning Samba skulle söka i jag ogillar att hålla på med sånt på startlinjen av flera olika anledningar dels för att det stressar henne och sen vill jag ha full fokus på vad min hund uppfattar och upplever men ändå vara närvarande på det som händer i miljön och på den eventuella information domaren har. Jag lät Samba ta in miljön en stund kolla vart funktionärena fanns och hon hälsade lite kort på domaren innan vi riktade vårt fokus ut mot provet. Jag ledde sen in henne lugnt och tydligt till första behållaren från startlinjen och gjorde vår startsignal vi har i behållar momentet. Därefter överlät jag uppgiften till Samba genom att ge avstånd och bara följa efter henne i söknet. Samba hittade snabbt rätt behållare längre ner i andra raden hon stannade upp och visade ett fint förhöjt intresse som jag köpte direkt och sa markerat och fick bekräftelse det var rätt av domaren vilken härlig känsla! Det blev så klart ett stort kalas där Samba fick massor av beröm och sitt favorit godis. Vi gick därifrån med vårt doftprovstyg och Samba's allra första Nose Work rosett som knappast kommer bli hennes sista prisrosett för det är nu startskottet gått på hennes tävlingskarriär inom Nose Work!



Samba jobbar med en vägg gömma utomhus



Samba har hittat och markerar en utomhusgömma genom att frysa fast vid doftkällan



Så här kan ett tävlingsmoment i klass 1 behållarsök se ut



Så här kan ett doftprov område se ut



Samba's godkända doftprov som alltid ska tas med och visas i anmälan på hennes kommande tävlingar



Specialpriser till
Bäst i varje färg
Bästa Huvud
Bästa Rörelser
Bästa Handling

Övre Norra anordnar

Just For Fun



Cavaliershow

Datum: 2019-08-31

Plats: Nordmalings Brukshundklubb

Domare: Vakant

Har du aldrig ställt ut din hund förut eller är du en van utställare?
Kom då och testa ställ ut din hund på ett skojigt och annorlunda sätt.
Alla cavalierer är välkomna, även kastrerade och kryptorchida!

Klasser:

Valpklass 4-9 månader

Unghundsklass 9-24 månader

Vuxenklass 24 månader och äldre

Veteranklass 7 år och äldre

Anmälan:

Sista anmälningsdag: 2019-08-10

Anmälan skickas till: cavaliershow@gmail.com

Ange ämne: Anmälan Cavaliersshow

Uppgifter i din anmälan:

Hundens Fullständiga namn, Kön, Födelsedatum, Registeringsnummer,
Klass och Ägare

Anmälningsavgift: 120:-

Betalas i samband med anmälan till

Swishnr - 0730841615 Mottagare: Josefin Karlsson

Ange ditt namn + Hundens regnr

Din anmälan är ej fullständig fören du betalat din anmälningsavgift

Anmälan på plats:

Barn med hund & Parklass - 30:-

Tillsammans kommer vi få en härlig dag med våra älskade cavalierer
Anmäl redan nu så att du inte glömmes!

Hjärtkoll av hundar över 3 år & utfärdande av hjärtintyg

Kostnad: 200:- Vill du hjärtkolla din hund?

Anmäl senast 2019-08-10 till: cavaliershow@gmail.com

Ange ämne: Hjärtkoll

MER INFO UNDER LOKALOMRÅDE ÖVRE NORRA

www.cavaliersallskapet.net/lokalomraden/ovre-norra/

Frågor skickas till Josefin: cavaliershow@gmail.com



LÄSARBILDER



Besök gärna våra olika sociala medier för mer information om oss och vad som häder i klubben.

Hemsida:
<http://www.cavaliersallskapet.net/>

Facebook:
Cavaliersällskapet (SCKCS)

Youtube:
Cavaliersällskapet SCKCS
Här hittar du deverse videor och våra trickskolor.
Länk; <https://www.youtube.com/channel/UCtMB8mQZEWCT2zi3X7kkOOA>

Tänk på att du även kan Swicha till Cavaliersällskapet; 123 597 85 56

ANSLAGSTAVLAN

Välkomna på KM i Nosework

KM2019 Nosework

Plats: Dammgruvan i Nyköping

Datum: 10/8-2019

Tid: 9.00

Pris: 200:-

Domare: Barbro Ekenberg

Tävlingen avgörs i samtliga moment med 1-2 klass, 1 gömma per sökområde. Antal gömmor presenteras av domaren på banvandringen. Krav för att delta: Hunden ska vara 1 år gammal, ha ett giltigt vaccinations intyg. Ekipaget ska ha ett godkänt doftprov i Eukalyptus och vara medlem i Cavaliersällskapet. Löptikar får delta men kommer starta sist.

Anmälan senast 10/7-2019 till jeanette.arn@hotmail.com

Uppge ditt namn, hundens namn samt hundens födelsedatum

KM i Rallylydnad

Plats: Dammgruvan i Nyköping

Datum: 10/8-2019

Tid: 13.00

Pris: 100:-

Domare: Marie Eklöv

Anmäl er senast 22/7-2019 till maria.warg@cavaliersallsakapet.net

Uppge ditt namn, telefonnummer, hundens fullständiga namn och reg nr samt hundens födelsedatum och ras.

Cavaliererna ska vara medlemmar i Cavaliersällskapet för att få delta på KM. Löptikar får delta men starta sist i tävlingen.

Skyltar som kan komma på tävlingen är:
Nybörjarklass: 101, 104, 109, 110, 119, 121
Fortsättningsklass: 203, 209, 210, 211, 214
Avancerad klass: 311, 316

Tänk på att momenten kan komma att utföras på höger sida.

Utöver KM anordnas det inofficiell rallytävling för andra hundraser.

Vi tar emot 30 anmälningar, cavalierer till KM har förtur. Vid för många anmälningar sker lottning av övriga platser.

Välkomna till en rolig dag med KM och färgindelad hundutställning.

Du kan även få ett nytt hjärtintyg på din hund.

LO Övre Norra

I samband med SCKCS officiella utställning i Lövånger den 13/7 2019 så kommer det att bli en gemensam middag i Lövånger Kyrkstad. Tid meddelas senare.

Det blir Buffe . Kostnad 175 kr/person då ingår mat , måltidsdryck , kaffe och kaka.

Sista dag att anmäla sig till middag är den 1/7. Anmälan till Eva Grahn tel. 072/5717474 eller via email : eva.grahn@hotmail.com

Bindande anmälan.

För er som behöver husrum finns det att hyra boende i kyrkstuga. Bokning: Ring 0913-10203 Lövångers Blommor. Det finns också möjlighet att boka plats för husvagn /husbil på utställningsområdet.

Cavalierpromenad i vackra Lövånger vid 15 tiden för er som inte ställer ut. Alla kan vara med på middagen.

Kom ihåg att ta med vaccinationsintyg.
Välkomna till en trevlig dag i sköna Lövånger.

LO Östra

Inbjudan till vår inoff Färgindelade utställning i Nyköping 10/8-19

Domare: Karin Juto Hedberg

Veterinär Camilla Almqvist finns på plats för hjärtkontroll/partella från kl 11.00

Pris 270:- intyg Gäller för Cavalierer övriga Raser 370:-

KM i Nose Work kommer gå av stapeln i år också i samband med vår färgindelade utställning

Domare: Barbro Ekenberg (Nose Work)

Mer information finns på cavaliersällskapets hemsida om anmälan. Efter avslutad tävling, så har ni möjligheter att prova på.

Försäljning: Kaffe, bulle, lättare förtäring. Hundtillbehör: Kolmårdens Djurtillbehör försäljning

Med tag vacc/intyg och valpar under 4 månader får inte vistas på utställningsområdet.


Välkomna LO Östra

Händelse i Gävle-Dala



Träff Gävle - Dala i Karlslund.

I en av aprils underbara varma dagar träffades många cavalierer och deras familjer i Karlslund Örebro för promenad i dess natursköna miljö runt herrgården. Flera av hundarna passade även på att ta sig ett svalkande dopp i Svartån. Efteråt blev det fika stund med medhavd matsäck och lite mer lek och bus för hundarna.



Händelser i Västra

Påskträff i Borås!

I Västra avslutades påskhelgen på bästa tänkbara sättet! Tillsammans med ett gäng härliga Cavalierer och deras familjer, hade vi en rolig eftermiddag i det härliga vårvädret. Aktiviteterna var tipspromenad med frågor som handlade om saker som stod i förra numret av Cavalierbladet. Vi hade också en kycklingjakt, som gick ut på att leta upp kycklingar i skogen, vi kastade också tuggpinnar nära ett ägg fyllt med godis. Samt gissa vikt på ett ägg. Alla duktiga hundar fick en påskpresent!



Foto: Monika Lang
Text: Cecilia Ekdahl



Friskvård och massage!

En söndag i maj hade vi några timmars friskvård och massage för våra hundar. Annika Larsson som har Hundstället i Knätte höll i denna innehållsrika och intressanta föreläsning som även innehöll en hel del praktiska övningar som att lägga förband. Föreläsningen handlade om hur man kan se om hunden är sjuk tex ta pulsen, färgen på tandköttet. A-Andningsfunktionen, om andningsvägarna blockeras eller slutar andas är det viktigt att man ger hunden hjälp genom mun mot nos eller tryck mot bröstkorg. B-Blödning, lägga tryckförband för att stoppa blodflödet. C-Chock, betyder att hunden får för liten mängd cirkulerande blod i kroppen. Vid chock är det viktigt att hålla hunden varm.

Andra åkommor som hunden kan råka ut för är huggormsbett, värmeslag, sårskador, klokapelbrott, främmande föremål i magen, diarre och kräkningar, förgiftning. Om detta fick vi veta mera vad vi ska göra för att hjälpa våra hundar.



Vi provade på att ge hundarna massage, i dämpad belysning, tända ljus och lugn musik, fick vi en mysig och rogivande stund som avslutning. Vi fick också veta alla fördelar med att ge hunden massage tex. utsöndras oxytocin som är ett lugn och ro hormon. Massage förbättrar cirkulationen, minskar stress, man upptäcker sjukdomar och förbättrar kontakten med din hund.

Foto: Monika Lang
Text: Cecilia Ekdahl

Valpbus & promenad för vuxna hundar i Mariebergsskogen i Karlstad.

**Vi byggde upp en valphage på gräset och regnet hängde i luften.
Det börjar komma hundar och vi hamnar på 19 vuxna och 4 valpar när alla hade kommit.**

Valparna busar i hagen och dom vuxna cavaliererna tar en promenad i vackra Mariebergsskogen.

Efteråt samlas alla vid valphagen och fikar.

En jätte mysig förmiddag, jätte roligt att så många kom.

Kristina & Rolf Lundgren

Maria Warg



Händelse i Södra



**Den 27/4 gick årets Playdate av stapeln för 5gängen
Vädrets makter var inte med oss denna dag
Tack till er som trotsade vädret och kom
Lena Danielsson från Gylle smådjursklinik ställde upp och
kollade hjärtat på 24 Cavalierer som till allas glädje var UA**



Händelser i Övre norra

Lokalområde övre norra.

Söndagen den 19/5 Årets första Cavalierträff i Skellefteå.

Vackert väder var beställt och det kunde inte ha varit bättre, helt perfekt med sol och värme.

Vi började dagen med att hundarna med ägare bekantade sig med varandra.

Tillsammans gick vi en promenad med en trevlig tipsrunda. Det blev också prisutdelning med många fina priser.

Både ägare och hundar njöt av det fina vädret.

Fika och korvgrillning hann vi också med.

Dagen avslutades med lite utställningsträning.

Tack alla som kom och var med och bidrog till en fin cavalierträff.

Stort tack och eloge till Lars och Stellan för tipsrunda, priser, grilledd.

Önskar alla en fin sommar! Vi ses!

Hälsningar Lokalombud och kontaktpersoner.

På SCKCS hemsida, lokalområde övre norra,



NYA UPPFÖDARUTBILDNINGEN

Nu har vi genomgått den Nya uppföd utbildningen som hölls i området Övre Norra närmare bestämt i Lövånger. Vi kom från olika platser i norrland och fast man höll utbildningen lokalt var det 20 mil enkel väg för några deltagare. Träffarna har varit i studiecirkelform och vi har haft träffar alla årstider 20-22/7, 27-28/10 och sista träffen 22-24/3. Några av oss övernattade i de rödmålade kyrkstugorna med anor från 1700-talet. Vi har lärt oss så mycket. Förstått att vi har så mycket mer att lära, pratat hundar och cavalierer både frukost, lunch och middag, sett Lövånger och de fina omgivningarna, fått så fina vänner och många fina minnen från våra träffar. Vi har haft det bäst.

Vår kursledare har varit Mari Lundborg Sjöstedt och vi som nu har det efterlängtade diplommet att vi genomgått utbildningen är Eva Grahn, Åsa Riström, Christina Palmér, Therese Lundgren, Josefin Karlsson och Carina Karlsson. Tack Cavaliersällskapet som anordnade detta.



Cavalieraktiviteter som ägt rum i Luleå

Den 22 mars 2019 ordnades för 3:e året i rad en hjärtdag för Cavalierer i Luleå. Det var även denna gång veterinär Elisabet Hansen som hjärtkollade 24 Cavalierer i alla åldrar, de yngsta 3 år och den äldsta 10 år 8 månader och glädjande nog hade 21 av dem hjärta u.a.

Vi är ett gäng cavalierägare som i flera år hyrt Hundtjänst lokal i Luleå och träffats ca. 1 gång per månad för att träna våra cavalierer. Vi valde denna stora och fina lokal för att de har så mycket grejer, som vi fritt får använda ex. Agilityredskap. Vi gick också flera kurser som Isabella Röger ledde. Hon äger Hundtjänst och på dagarna är det hunddagis och hon har mycket olika kurser för hundmänniskor. Till slut övertalades vi att vi skulle ha våra träffar under Cavaliersällskapet regi och då vi gick med var det flera cavalierägare som blev medlemmar i Cavaliersällskapet, vilket är väldigt roligt.



25 april och 2 maj hade vi vardagslydnad med duktiga Isabella Röger som ledare. Det vi har tränat är olika kontaktövningar, olika sorters koppelträning med hundens fokus på matte eller husse, sitt, stanna kvar med ökat avstånd, inkallning och mycket mer. Vi hade även tänkt en gång i slutet av maj, men då var det flera som inte kunde delta, så den bestämde vi att skjuta upp till hösten, så det gäller för alla som deltagit att visa att vi tränat under sommaren då vi träffar Isabella igen till hösten.

Denna termin avslutar vi med att promenera med våra hundar vid havet och sedan grilla tillsammans. Till hösten har vi bl.a. planerat vardagslydnad och hundmassage med Alexandra Jönsson, som är hundfysioterapeut.
/ Marianne Hansson



Cavalieraktiviteter i Umeå

Nu är vi på gång i Umeå och under vintern/våren har vi haft cavalierpromenader vid några tillfällen. Så kul att ni kommit till våra promenader trots att vädrets makter absolut inte varit med oss. Efter promenaderna har det varit duschen nästa för hundarna men nu vi ser fram emot våren/sommarens med aktiviteter där hundarna inte alltid behöver ta en dusch efteråt. Under aktiviteterna har det varit bra samtal oss ägare emellan, träning och framförallt socialträning för våra små. Vi har fått nya deltagare och det känns roligt och vi hoppas att det nu sprider sig till andra cavalierägare att vi har aktiviteter i Umeå-området. Närmast i skrivande stund i slutet på maj står en cavalierträff i Nordmaling på programmet. Håll koll på sommarens aktiviteter på facebook och cavaliersällskapet hemsida. OBS ni har väl noterat att vi 31/8 kommer att ha en Just For Fun - Cavaliershow, du och din cavalier måste bara delta, det är just for fun och det kommer att bli så kul - se annons - hoppas vi synes. / Carina



Händelser i Östra



Rally lydnads prova på dag 14 april. 4 deltagande hundar.

Instruktör Marie Eklöv

En härlig dag på Stavsjö IP, hade verkligen tur med vädret blev lagom varmt, Hundarna var taggade likväl mattarna. Att det kan vara så roligt med en sådan rolig sport, själv har jag inte testat denna sport så många gånger, men varje gång har jag tyckt den varit så rolig.

Så iden till att vi körde en prova på dag, var att jag hade gått en privat kurs i vintras hos Marie Eklöv med min lilla Hedda som tycket det var jätte roligt.


Ha fått frågan om vi kan ha ett KM i år.

Så vi kommer troligen ha ett KM i Nyköping 10 augusti samtidigt med vår Färgindelade utställning,

Allt hänger på om vi hittar en domare

Anmälan och övriga frågor kommer att få göras till Maria Warg LO Västra.

Lite bilder från vår dag.










Bild bomb från en härligt strålande vårdags promenad. Vi var sju hundar och elva personer som slutit upp vid Klockaretorpet i Norrköping. Började med att hundarna fick springa av sig på ett stort härligt fält för att därefter gå en slinga i skogen på tre kilometer. Allt avslutades med fika hemma hos kontaktombudet Micke och hans fru Carola



Ny rekordpromenad i Hagaparken!

Sista söndagen i mars var det dags för Östras promenad i Hagaparken. Just den promenaden brukar dra mycket folk och i år var inget undantag, den här gången var det närmare 45 cavalierer med familjer som kom (så många att det var svårt att räkna alla)! Vi hade ett trevligt mingel och passade på att fotografera oss innan vi gick som ett lämmeltåg genom parken. Promenaden avslutades med fika vid Koppartälten.

Text och bild: Malin Flood



Cavalierdag i Nyköping

***BPH 19 Maj i Nyköping
8 deltagande hundar. 7 genomförda resultat. Vi hade en toppen dag, kanon väder. Glada mattar med precis lika glada hundar.***



LOKALSPALTEN

ÖSTRA

LOKALOMBUD

Helena Karlsson
070-7528657
Nyköping
mixangels.hk@gmail.com

KONTAKTOMBUD

Malin Flood
Sorselevägen 18
162 67 Vällingby
Tel: 070-759 90 10
malin@cavaliersallskapet.net

Mikael Pettersson
Mathilda Jungstedts gata 153
603 76 Norrköping
073-434 20 65
krakmaro@gmail.com

Rebecca Wilson
Sandfjärdsgatan 17 LGH 1202
120 57 Årsta
Tel: 070-5259047
rebecca@cavaliersallskapet.net

Tanja Nestserava
Linköping
070-612 48 84

Jeanette Arnesson

Planerade Aktiviteter under sommaren och hösten 2019. Alla aktiviteter läggs upp på FB o Webben för mer information.

13 Juli promenad vid Skiren Stavsjö kl 13.00 Sörmland/Östergötland

*Promenader i Stockholm,
datum 28 juli, 29 september, 29 november, plats meddelas på FB o Webben*

*Promenader i Nyköping
datum 26 oktober, plats meddelas på FB o Webben*

Dammgruvan Nyköping 10 augusti Färgindelad inoff utställning, KM i Nose Work och KM i Rallylydnad. Se annons samt FB o webb

Hälsodag hjärtan 10 Augusti Dammgruvan Nyköping kl 11.00 veterinär Camilla Almqvist Se annons

6 september kl 17.00. Prova på kantarell med gemensamt sök. Vid Lillsjön Jusla Norrköping med Mikael o Jeanette, efter gemensam korvgrillning anmälan via mail se FB el Webb

26 september kl 17.30 Aktivitets promenad med stations träning vid Folkparken i Norrköping från 6 månader.

Officiell Nose Works tävling planeras i höst 2019 NW1 TEM inomhus i Finspångs kommun

*Hoppas vi ses
Helena, Malin, Mikael, Tanja, Rebecca och Jeanette*

GÄVLE – DALA

LOKALOMBUD

Maria Fredzell
maria@cavaliersallskapet.net

*Vilken underbar vår haft här i mellan Sverige med temperaturer liknande sommaren.
Långa ljusa kvällar som ger möjlighet till aktiviteter senare på dagen.*

Onsdagen 29 maj Internationella cavalierdagen och då passar vi på att träffas för en kvälls promenad i Stadsparken Örebro. Hoppas många har möjlighet att komma med sina hundar.

I juni har vi promenad i Svinnersta Vretstorp där familjen Nilsson med sina cavalierer Molly och Leia håller i träffen. Det bjuds även på massa cavalierbus och fika för matte och husse i deras trädgård, så vi håller tummarna för vackert väder!

För mer info och vägbeskrivning gå in på vår sida Gävle/Dalalokalområde på Cavaliersallskapetets hemsida eller se vår fb grupp Cavaliersallskapet Gävle Dala.

Kom gärna med förslag på träffar och platser där ni önskar aktiviteter runt om i området.

*Önskar alla en härlig sommar!
Maria*

ÖVRE NORRA

LOKALOMBUD

Eva Grahn Lövänger.
Tel 072/5717474
eva.grahn@hotmail.com

KONTAKTOMBUD

Mari Lundborg-Sjöstedt
Lövänger
Tel 070/2820993
mari@cavaliersallskapet.net

Ewa-Marie Öderyd
Gällivare
Tel 070/2708084
ewa-marie@cavaliersallskapet.net

Carina Karlsson
Umeå
Tel 070/6875859
carikar1960@gmail.com

Marianne Hansson
Norrfjärden
Tel 070/3476549
mariannehansson@live.se

Aktiviteter:

Vecka 26. Träff på Rackarenan i Yttervik Skellefteå.

Dag och tid meddelas senare kolla SCKCS hemsida Lokalområde övre norra.

13/7. I samband med den officiella utställningen i Lövänger anordnas en Cavalierpromenad kl.15.00.

Se info på annan sida.

Torsdag den 25/7 kl 12 Träffas vi i Furuögrund Byske. Vi börjar med lunch/fika på hamncafét (var och en betalar sitt eget fika/mat) sedan går vi en promenad tillsammans med hundarna.

31/8 Just For Fun Cavaliersshow i Nordmaling.

Se annons/info på annan sida.

I slutet av september eller i början av oktober. Surströmming i Lövänger.

Mer info kommer på SCKCS hemsida Lokalområde övre norra.

Välkomna på aktiviteter.

Kommande aktiviteter finns också på Facebook Cavaliersallskapet övre norra.

SÖDRA

LOKALOMBUD

Tillförordnade
Tina Österberg
Holgersväg 18
265 72 Kvidinge
Mobil: 070-715 85 32

KONTAKTOMBUD

Maria Emmes, Jönköping
Mobil: 070-756 55 48
maria.emmes@gmail.com

Pia Rundquist
Osby3518
24293 Hörby
Mobil: 070-994 37 63
piarundquist@hotmail.com

Playdate & hjärtkoll

Dag/tid: Lördagen den 27 april kl 11-14, Plats: Osbyholm

Välkomna till en träff med lek och bus i hundhägn.

Veterinär Lena Danielsson gör hjärtkoll till reducerat pris för medlemmar med cavalier över 3 år.

Anmälan hjärtkoll: piarundquist@hotmail.com

NYHET! Prova på träff

Dag/tid: Söndagen den 4 augusti kl 11-14, Plats: Osbyholm

Välkomna till en träff med möjlighet att prova på agillity, nosework och utställning.

NYHET! Min Cavaliervalp

Dag/Tid: Fyra torsdagar 29 augusti & 5,12,19 september kl 18-20, Plats: Osbyholm

Träffa några av våra erfarna uppfödare som delar med sig av sin kunskap om bl.a. vardagslydnad, koppelträning, vardagsvård ex kloklippning m.m.

För mer info och anmälan (begränsat antal platser)

BPH

Dag: Söndagen den 27 oktober, Plats: Örkelljunga Brukshundklubb

Vi hälsar er välkomna att göra BPH (Beteende & personlighetsbeskrivning hund) till självkostnadspris.

Mer info och anmälan: Facebook eller <http://www.cavaliersallskapet.net/lokalomraden/sodra/>

Sista anmälan 27/7 (begränsat antal platser.)

VÄSTRA

LOKALOMBUD

Cecilia Ekdahl
Klippgatan 12
504 52 Borås
Tel: 073-657 03 14, 033-13 87 01
cecilia@cavaliersallskapet.net

KONTAKTOMBUD

Ulrika Tholson
Gärdebovägen 22
511 71 Fritsla
Tel: 070-378 08 13

Annica Carlsson
Brunnsgärdegatan 8
507 60 Borås
0708 668854
annica.carlsson@home.se

Utställningsansvarig:
Christine Edvinsson
Fåglabo Stenkullen
514 95 Grimsås
070 -2574431, 0325 -74430
rescuefoppa@gmail.com

Sommarens träffar i Västra:

Lör 20/7 Varberg

Träff vid Varbergs kusthotell. Kl. 14:30. Vandrning mot Apelviken runt strandpromenad mot Subbe fyr till en äng (där Carl Larsson bott i en stuga) fika och sedan förbi kusthotell till p-plats. Tack Monica Grandin Högberg som tar oss runt på denna promenad!

Lör 3/8 Göteborgs skärgård.-Hönö

Vi samlas på Hönö Pinans färjeläge kl. 13.00. Sedan promenerar vi söderut på ön och fikar i Hönö Klåva där det även finns goda shoppingmöjligheter. Det tar en dryg halvtimme att gå enkel väg. Tack Lena Berglund som visar oss runt på ön!

Lör 17/8 promenad och rallylydnad i Slottskogen Göteborg

Prova på att träna rallylydnad med rallylydnadsinstruktör Lotta Roos. Alla kan vara med! Lotta har tränat och tävlat rallylydnad sedan 2012. Tre av hennes cavalierer är rallylydnadschampion och den fjärde har diplom i avancerad klass. Välkommen att vara med! Ta med gott godis och vatten till hunden. Den 17 augusti kl. 13-15 i Slottskogen bakom Villa Belparc. Kostnad: 50 kr per ekipage. Begränsat antal platser!

Cavalierpromenad i Kungsbacka!

Tisdag 23 juli. Kl. 15:00.

Vi tar en trevlig promenad tillsammans. Ewa Palmé visar oss vägen.

Vi möts vid Skogskapellet, Onsalavägen 10.

Frågor och anmälan till Cecilia Ekdahl.

Till samtliga aktiviteter anmäler du dig till: Cecilia Ekdahl, Lokalombud i Västra.

NEDRE NORRA

LOKALOMBUD

Eva Zachrisson
Geresta 122
87296 Bjärträ
0702668261 (sms om inget svar)
eva@elvendream.se

KONTAKTOMBUD

Ann-Britt Österberg, Själevad
Tel: 0660-37 66 96
annbritt.sterberg@telia.com

Erika Olsson, Sundsvall
Tel: 073-514 14 65
erika.olsson@archstreet.se

Karin Sahlén
Stensätter 215
87391 Bollstabruk
Tel: 070-6797392
karin.sahlen@telia.com

Hej alla medlemmar på vårt distrikt. Alla är varmt välkomna till Bjärträ den 9 juni för en enkel liten träff hemma hos mig. Närmare info kommer på fb-sidan.

Vi har dessutom blivit inbjudna till en träff i Nordmaling av övre norra. Även där se närmare info på vår eller övre norras fb-sida. Dags att börja tänka på nästa utställning som i år kommer att bli i Lövånger i juli. Alla utställningar finns på Cavaliersällskapets hemsida.

Dessutom kommer spontana aktiviteter såsom promenader och annat så håll koll på facebooksidan om du vill vara med.

Välkomna önskar Eva Zachrisson

VIKTIGT! LÄS DETTA INNAN DU ANMÄLER TILL UTSTÄLLNING!

Medlemskap i SCKCS är obligatoriskt.

Årsavgift: 290:-

Familjemedlem: 70:-

OBS! Den/de som står som ägare till hunden skall vara medlem.

Angående medlemskap kontakta SKK på medlem@skk.se eller via telefon: 08-795 30 50

Ordinarie anmälningsavgift:

Valpklass 4-6 och 6-9 månader 180:-

Juniorklass 9-18 månader 290:-

Unghundsklass 15-24 månader 290:-

Öppen klass 15 månader > 290:-

Championklass 290:-

Veteranklass (över 8 år) 100:-

Förhöjd anmälningsavgift:

Valpklass 4-6 och 6-9 månader 240:-

Juniorklass 9-18 månader 350:-

Unghundsklass 15-24 månader 350:-

Öppen klass 15 månader > 350:-

Championklass 350:-

Veteranklass (över 8 år) 160:-

Anmäl:

Länk finns under varje utställning på Cavaliersällskapets hemsida till SKK:s internetanmälan. Annars gå direkt via SKK:s hemsida.

Du kan även anmäla dig genom att använda SKK:s tresidiga blankett (en för varje hund, första sidan räcker). Betala samtidigt in anmälningsavgiften till Bankgiro 580-7888. För betalningar från utlandet gäller IBAN SE0780000815059131483514 och BIC SWEDSESS. Hela blankettsetet skickas till:

Berith Uhlén-Svensson

Staborg

Annabovägen 6

439 72 Fjärås

Tel: 0300-545 146 (vardagar kl 13-18)

OBS! För sent inkomna anmälningar och betalningar returneras!

Din hund är anmäld först sedan både anmälan och anmälningsavgift inkommit. För fullständiga utställningsregler hänvisas till www.cavaliersallskapet.net och www.skk.se.

För varje anmäld hund till SCKCS specialer så går 10 kr till hjärtfonden, vilket är välbehövliga pengar nu när vi satsar extra mycket på att få så många cavalierer som möjligt hjärtundersökta.

29 juni 2019
Borås

13 juli 2019
Lövånger

21 sept 2019
Eslöv

13 okt 2019
Sundsvall

3 nov 2019
Växjö

Det här är inte bara en hund.

Det här är en cavalier king charles spaniel som heter Siri.


Fr o m 1/1 2019 ökar vi rabatten för dig som är medlem i SKK från 10% till 15%!

Det finns minst 423 olika hundraser, därför är det logiskt med 423 unika försäkringar.

Alla vet att hundar ser ganska olika ut på utsidan, men vi vet att det även gäller för insidan. Därför är det logiskt att varje hundras får en egen, unik försäkring och tack vare vår mångåriga skadestatistik kan vi erbjuda det.

Vi vet helt enkelt vilka behov och besvär som karaktäriserar varje hundras och har byggt upp 423 unika försäkringar utifrån det. Och för att kunna erbjuda en heltäckande unikhet, så har vi även tagit fram ett antal blandrashundförsäkringar.

Välkommen!



Vill du veta mer? Ring 0775-88 88 88 eller gå in på agria.se för att hitta din lokala säljare.

Agria Djurförsäkring är Länsförsäkringsgruppens specialistbolag för djur- och grödaförsäkring.

Agria 
Djurförsäkring

POSTTIDNING B

Om tidningen är obeställbar vill vi ha tillbaka den med uppgifter om den nya adressen till:
Cavalierbladet
c/o Christine Edvinsson
Fåglabo Stenkullen
514 95 Grimsås

Mer hälsa, BÄTTRE RESULTAT!

Hög kötthalt bidrar till muskler och pälskvalitet.
Kycklingfett och laxolja ger energi som räcker länge.
Glutenfritt recept med Aloe vera, som är skonsamt mot magen. Allt detta, för en bättre hälsa för din hund.

Upp till 42 % rent torkat kött.

Glutenfri hundmat



Upp till
87%
ANIMALISKT
protein

Aloe vera, för en sund mage.

fourfriends.se